




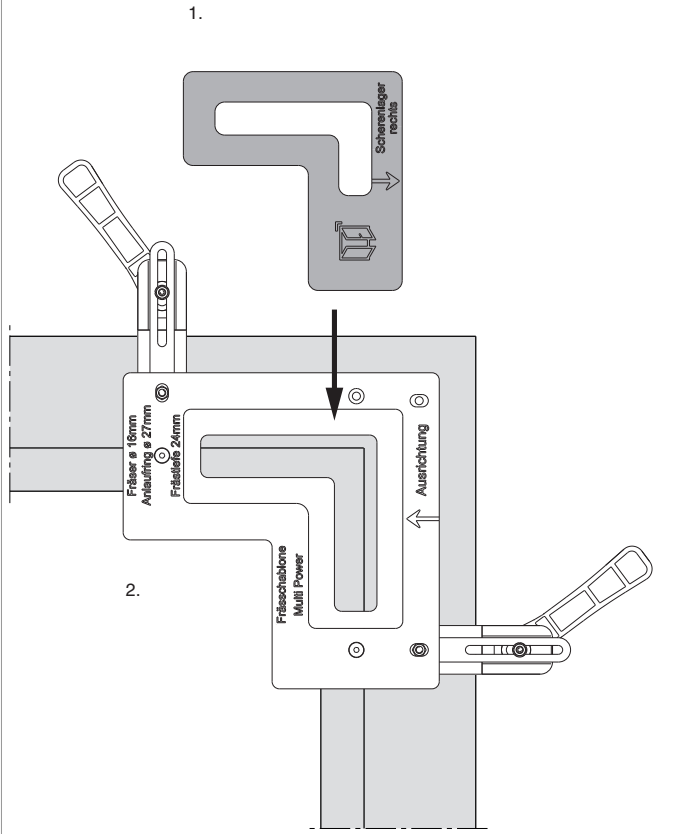
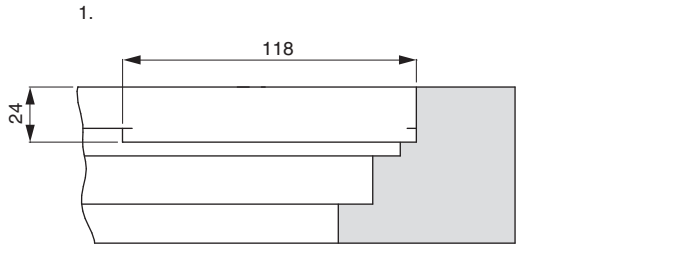
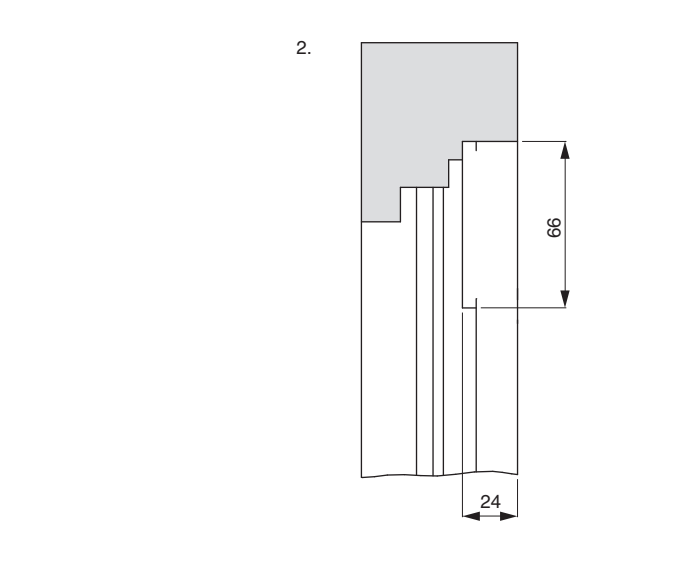
368036 - Fräseinlage für Scherenlager Multi Power rechts/links

Technische Zeichnung



							No
Fräseinlage für Scherenlager		rechts/links	Multi Power			11	368036

Rahmen fräsen unter FT 24

Fräsrahmen Scherenlager	Fräsbild Scherenlager
<p>1.</p>  <p>2.</p> <p>Fräser ø 16mm Anlaufing ø 27mm Frästiefe 24mm</p> <p>Scherenlager rechts</p> <p>Ausrichtung</p> <p>Frässhablone Multi Power</p>	<p>1.</p>  <p>2.</p> 
<ul style="list-style-type: none"> • Fräsrahmen in Scherenlager-Eck einlegen und festklemmen. • Frässhablone Scherenlager in Fräsrahmen einlegen und mit Fräser Ø 16 mm Anlaufing Ø 27 mm fräsen. <p>1. Frässhablone (368036) 2. Fräsrahmen (225618)</p>	<p>1. Ansicht oben waagrecht 2. Ansicht oben senkrecht</p>