






214968 - MF-BO Winkelschließblech m. Falleneinsatz 4L 10V Silber

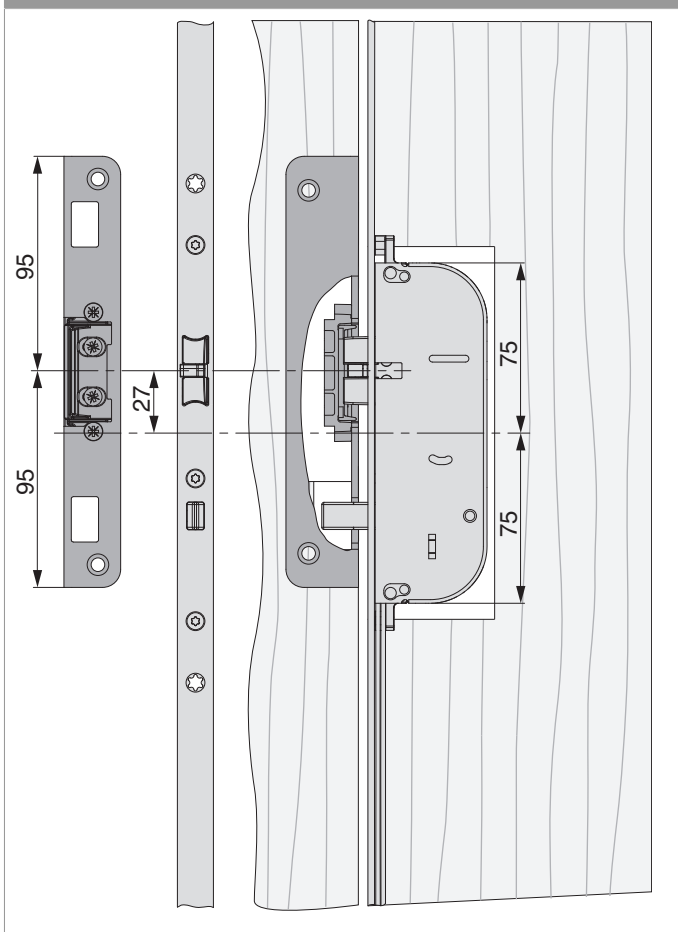
Technische Zeichnung



		L	$\begin{matrix} b \\ a \end{matrix}$			No
Silber	MF-BO Winkelschließblech m. Falleneinsatz 4L 10V	190	32 x 25	4	20	214968

Positionierung der Schließteile

Winkelschließblech Fallen-Bolzen



Bohr- und Fräsbild

Winkelschließblech Fallen-Bolzen

