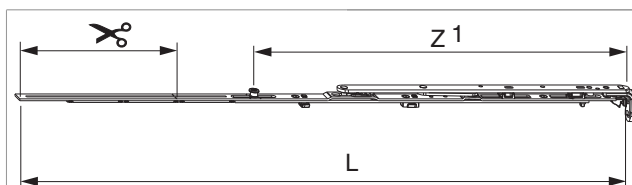


## 211904 - Schere montiert MM ohne Sparlüftung 800 FFB 630-800 mit 1 i.S. Silber

### Technische Zeichnung



						L		N <sup>o</sup>
Silber	Schere montiert MM	800	630 - 800		210	696,5	20	211904

### Schraubpositionstabelle

N <sup>o</sup>		1	2	3	4	5	6	
211904	4	18,5	91,5	247	377			

### Zapfensitztable

N <sup>o</sup>		Z1	
211904	1	425	

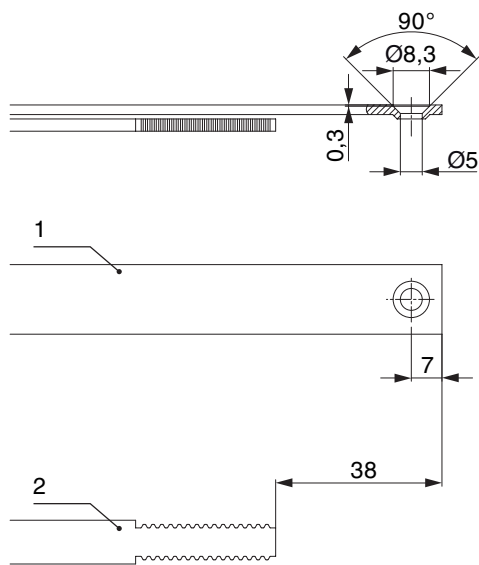
### Lehren

						N <sup>o</sup>	
Einlegelehre Schere MM/MMKS		mit Halter 48 mm	4L	630 - 1.300	1	214669 <sup>1)</sup>	
Einlegelehre für Mittelverschluss und Schere MM	mit Halter 48 mm			260 - 1.500	270 - 2.000	1	204771
Einlegelehre für Mittelverschluss MM		2-flg.				1	206260
Einlegelehre für Riegelschließteil mittig MMKS		2-flg.				1	213865

<sup>1)</sup>Oben 12L



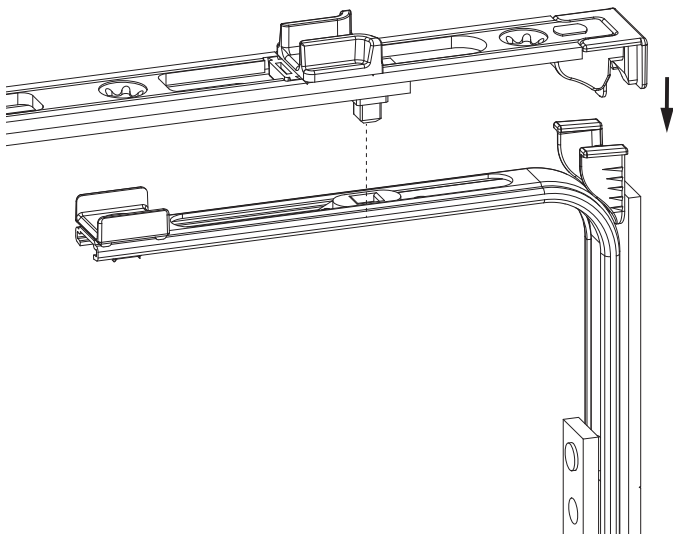
## Stanzbild



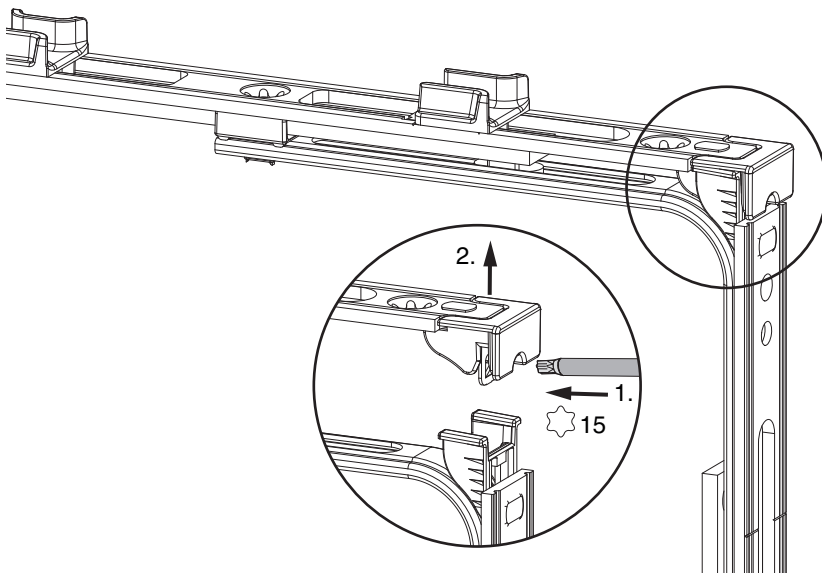
- 1. Stulp
- 2. Riegel

## Klipsverbindung

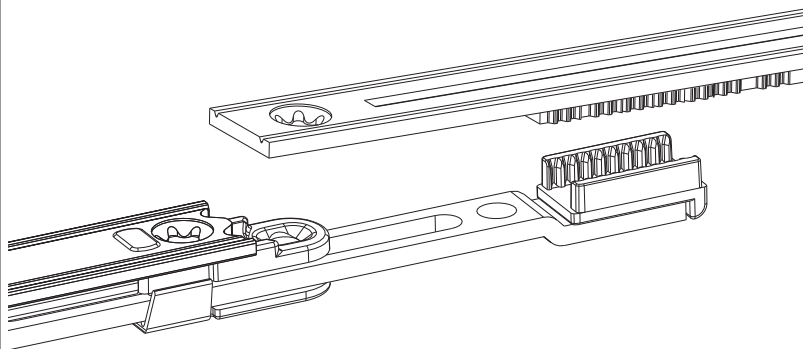
Klipsverbindung einhängen



Klipsverbindung aushängen

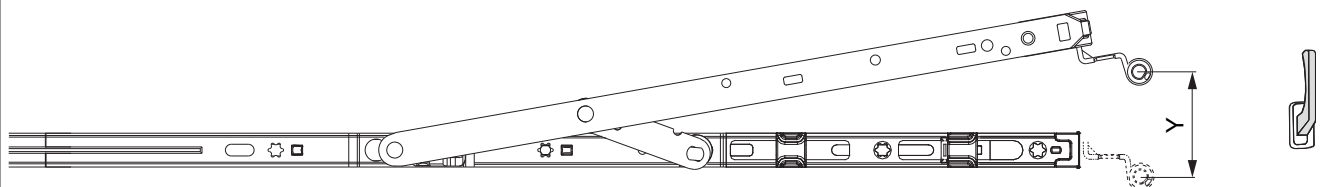


## Zahnkastenverbindung



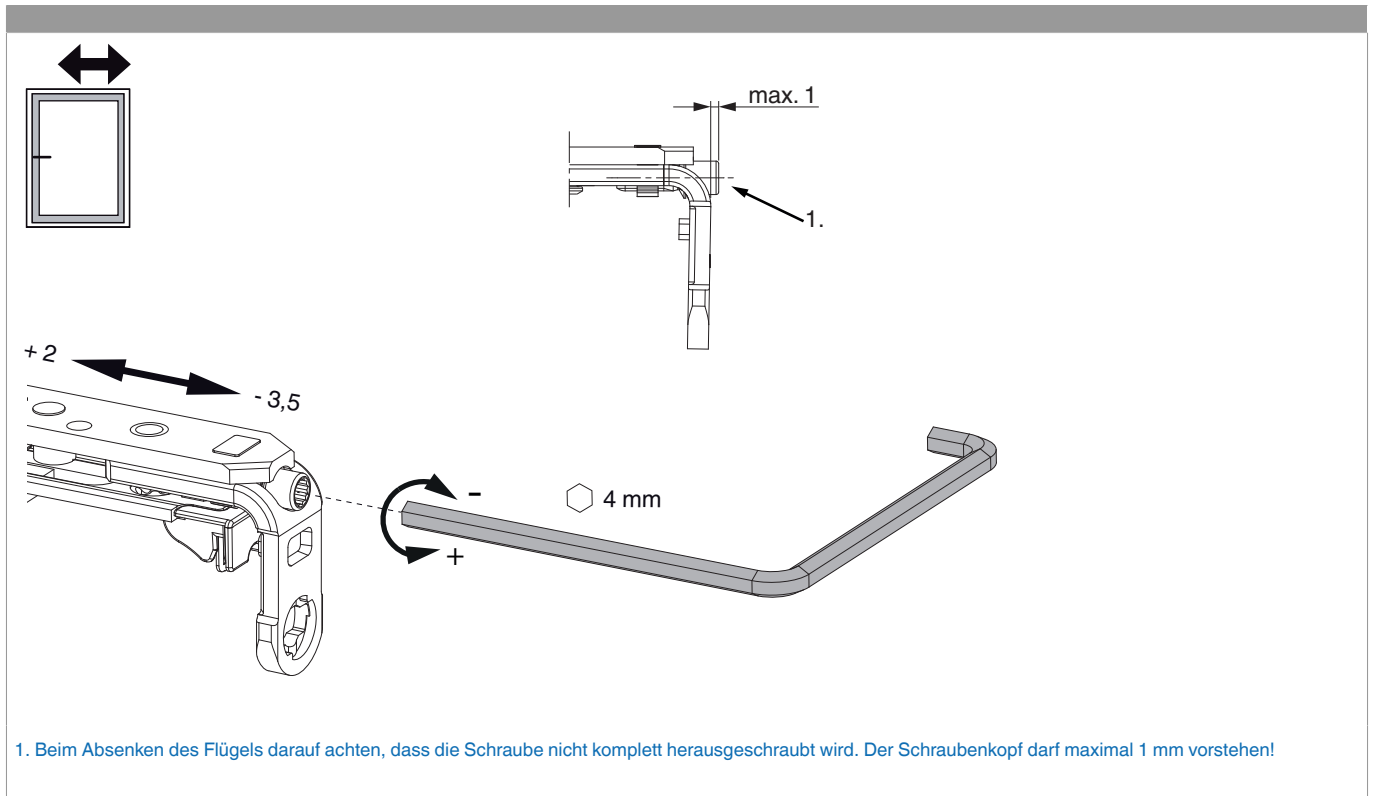
## Öffnungsweite

Kippstellung



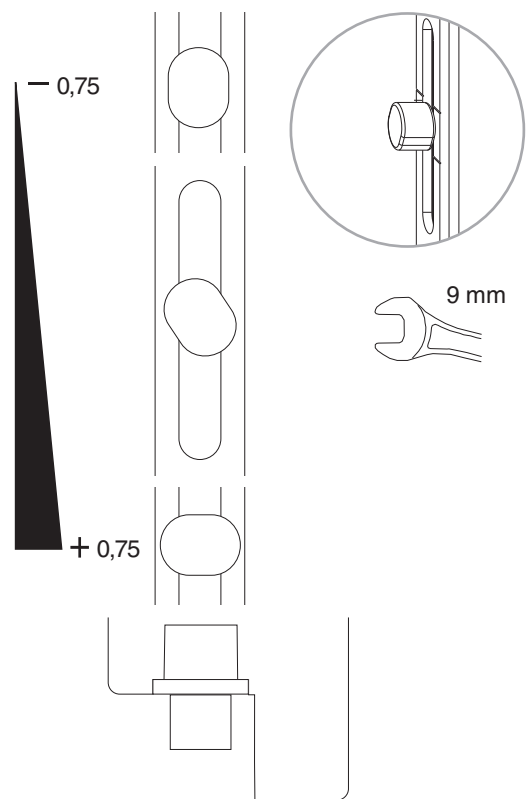
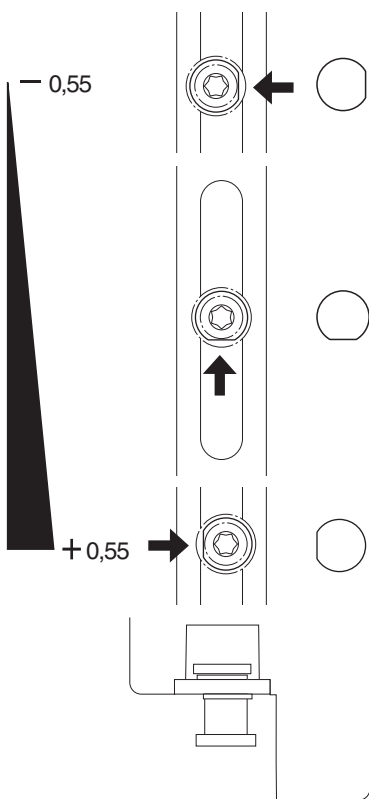
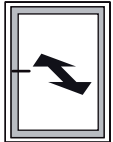
	Y
400	120
600	125
800	125
1050	127
1300	127

## Seitenregulierung im Scherenarm



## Anpressdruckregulierung

i.S Zapfen und Verschlusszapfen





im Scherenarm

