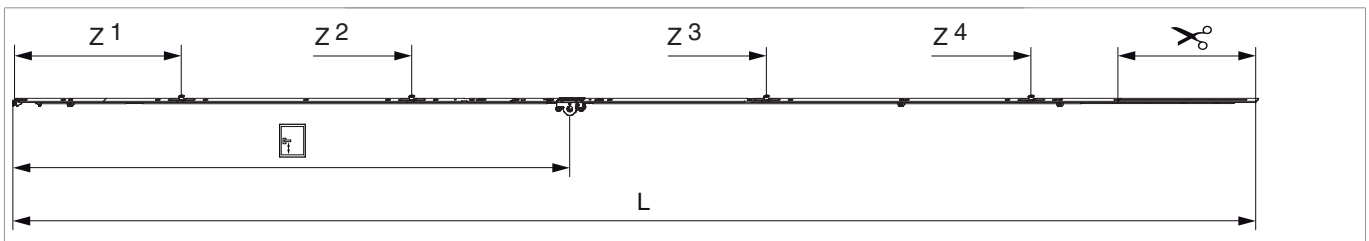


## 201839 - Dreh Getriebe MM 2450 DM15 fix mit 4 i.S. FFH 2.201-2.450 GM1.050 Silber

### Technische Zeichnung



|        |      |    |       |               |       | <b>L</b> |    | <b>N<sup>o</sup></b>   |
|--------|------|----|-------|---------------|-------|----------|----|------------------------|
| Silber | 2450 | 15 | 1.050 | 2.201 - 2.450 | 260,5 | 2.346,5  | 10 | <a href="#">201839</a> |

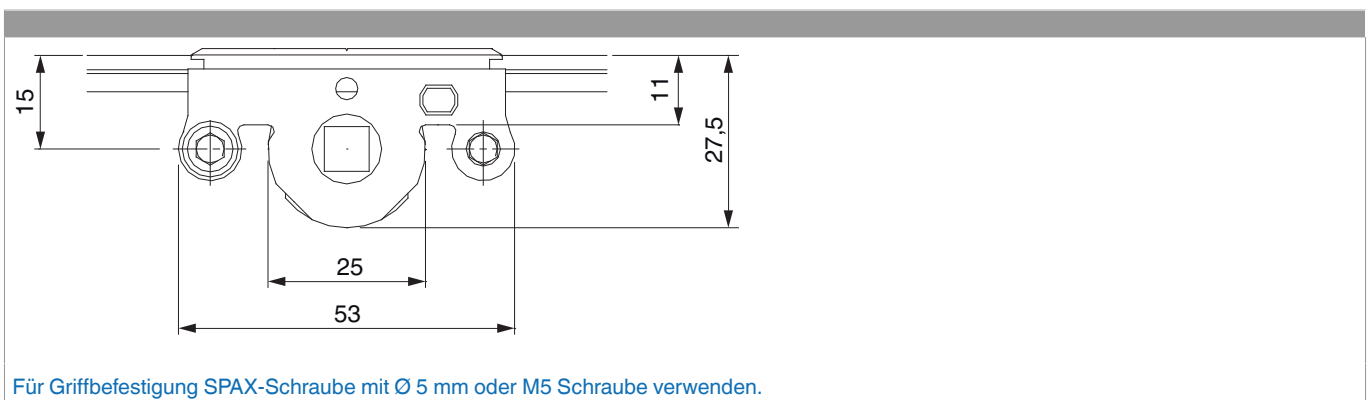
### Schraubpositionstabelle

| <b>N<sup>o</sup></b>   |    | 1    | 2    | 3   | 4   | 5   | 6   | 7   | 8     | 9     | 10    | 11    | 12    | 13    | 14    |
|------------------------|----|------|------|-----|-----|-----|-----|-----|-------|-------|-------|-------|-------|-------|-------|
| <a href="#">201839</a> | 14 | 18,5 | 91,5 | 270 | 360 | 550 | 705 | 795 | 863,5 | 1.124 | 1.388 | 1.465 | 1.685 | 1.875 | 1.965 |

### Zapfensitztabelle

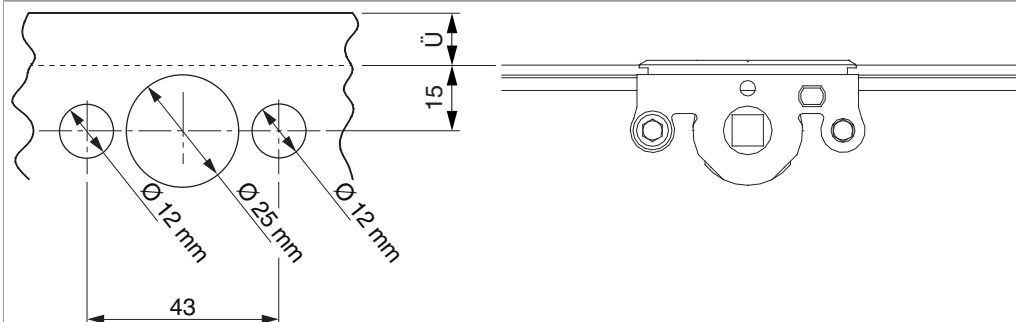
| <b>N<sup>o</sup></b>   |   | Z1  | Z2  | Z3    | Z4    |
|------------------------|---|-----|-----|-------|-------|
| <a href="#">201839</a> | 4 | 315 | 750 | 1.420 | 1.920 |

### Abmessungen Getriebekasten

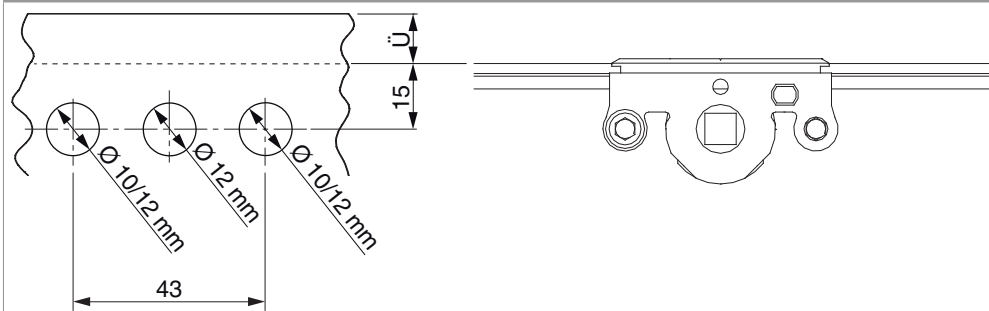


## Bohrbild

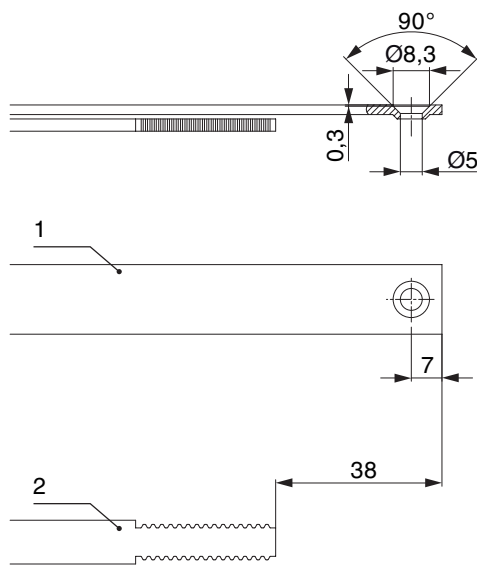
Für Holzfenster



Für Kunststoff- und Aluminiumfenster



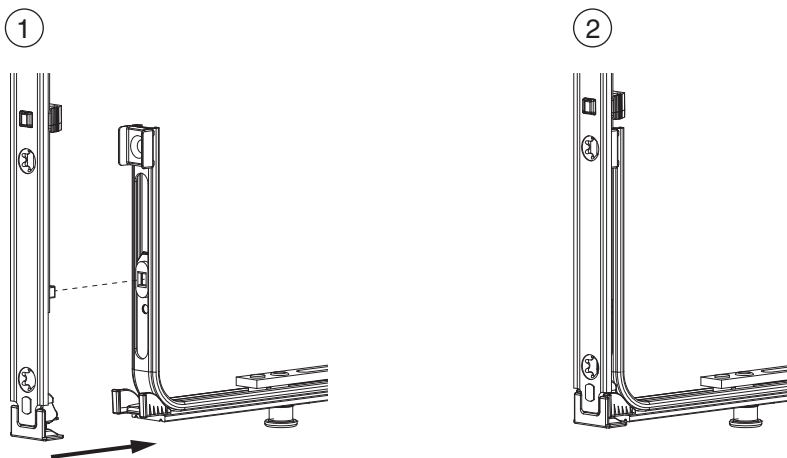
## Stanzbild



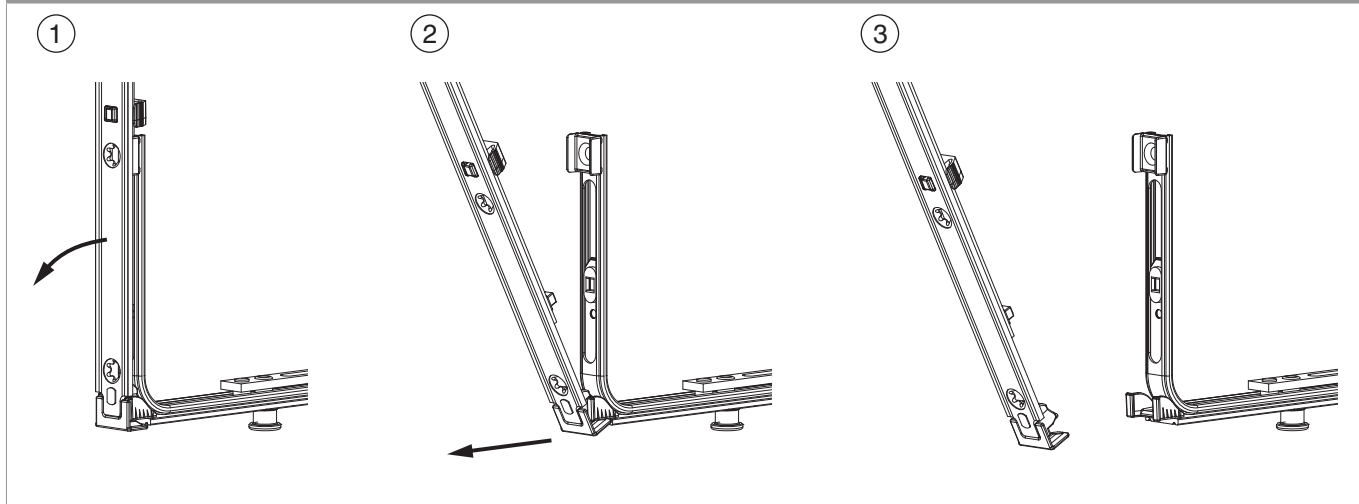
1. Stulp  
2. Riegel

## Klipsverbindung

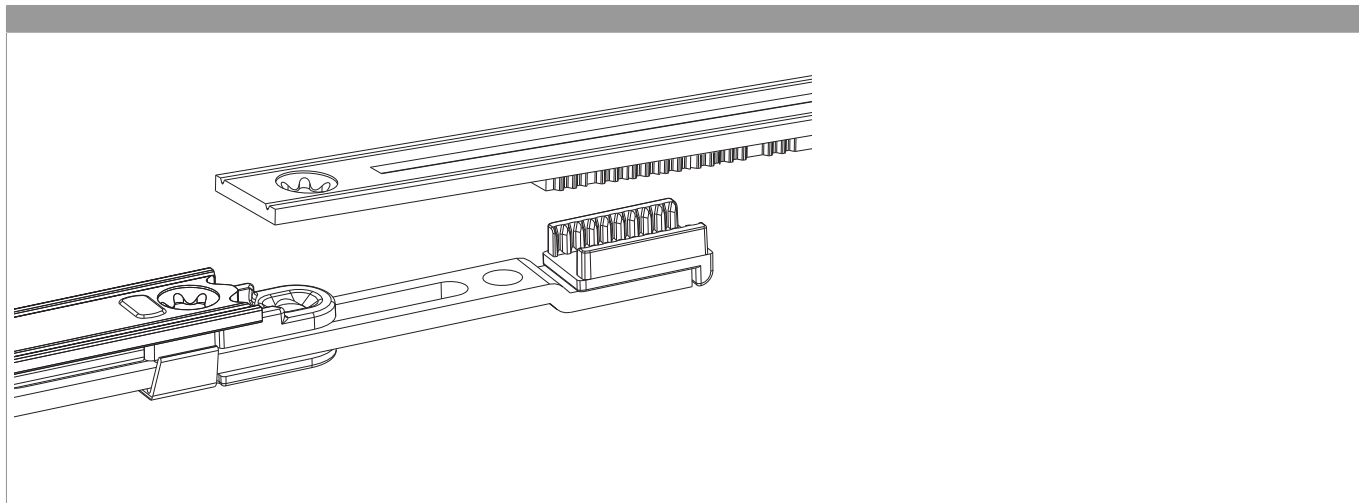
Klipsverbindung einhängen



Klipsverbindung aushängen



Zahnkastenverbindung



## Anpressdruckregulierung

i.S Zapfen und Verschlusszapfen

