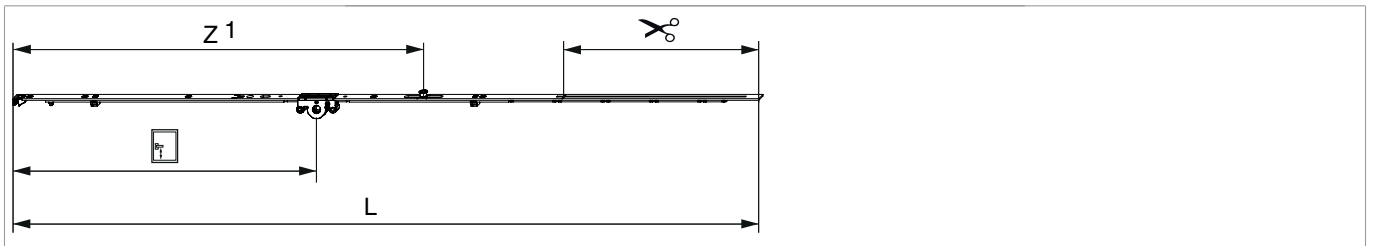




201834 - Dreh Getriebe MM 1090 DM15 fix mit 1 i.S. FFH 841-1.090 GM400 Silber

Technische Zeichnung



						L		N^o
Silber	1090	15	400	841 - 1.090	259	986,5	20	201834

Schraubpositionstabelle

N^o		1	2	3	4	5	6	7	8	9	10	11	12	13	14
201834	5	18,5	91,5	228,5	474	617									

Zapfensitztablelle

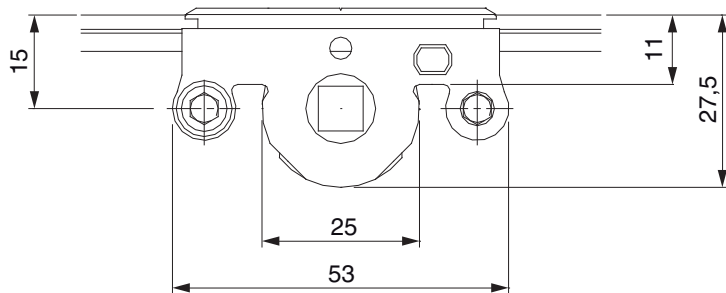
N^o		Z1	Z2	Z3	Z4
201834	1	540			

Lehren

			N^o
Einlegelehre MM für Getriebe fix mit Halter 48 mm	661 - 1.340	1	204774¹⁾

¹⁾Lehren für Getriebe und Höhenteil verwendbar.

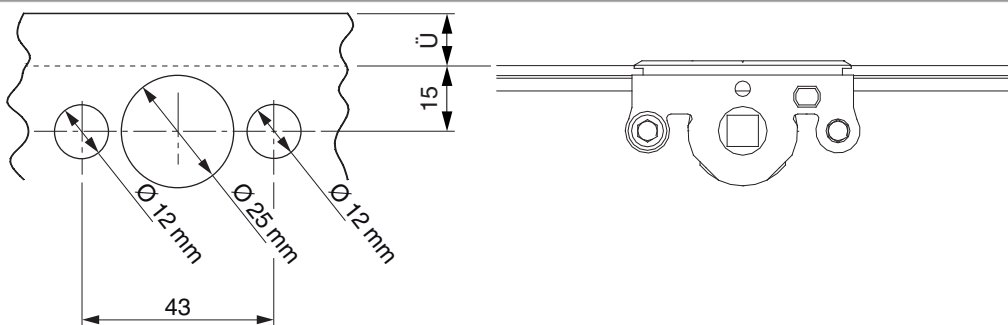
Abmessungen Getriebekasten



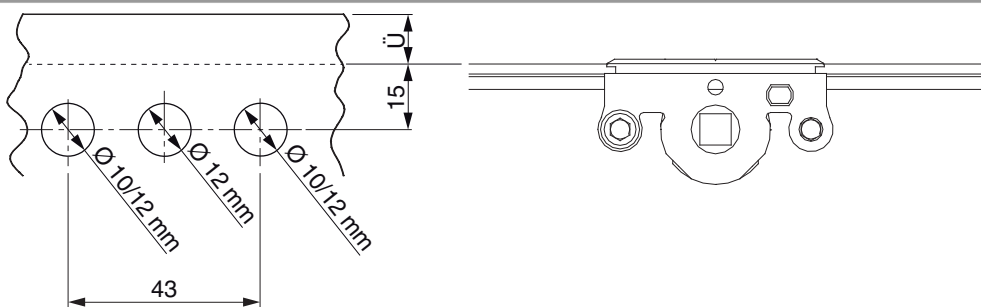
Für Griffbefestigung SPAX-Schraube mit \varnothing 5 mm oder M5 Schraube verwenden.

Bohrbild

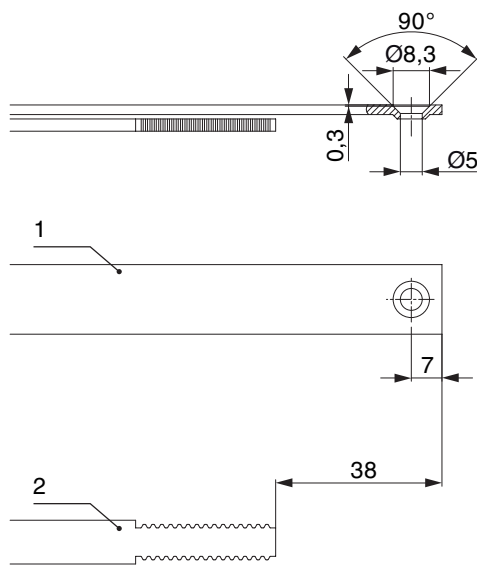
Für Holzfenster



Für Kunststoff- und Aluminiumfenster



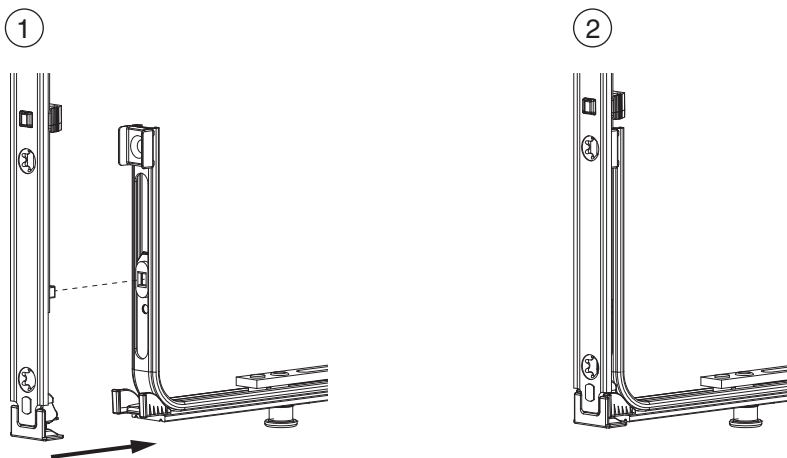
Stanzbild



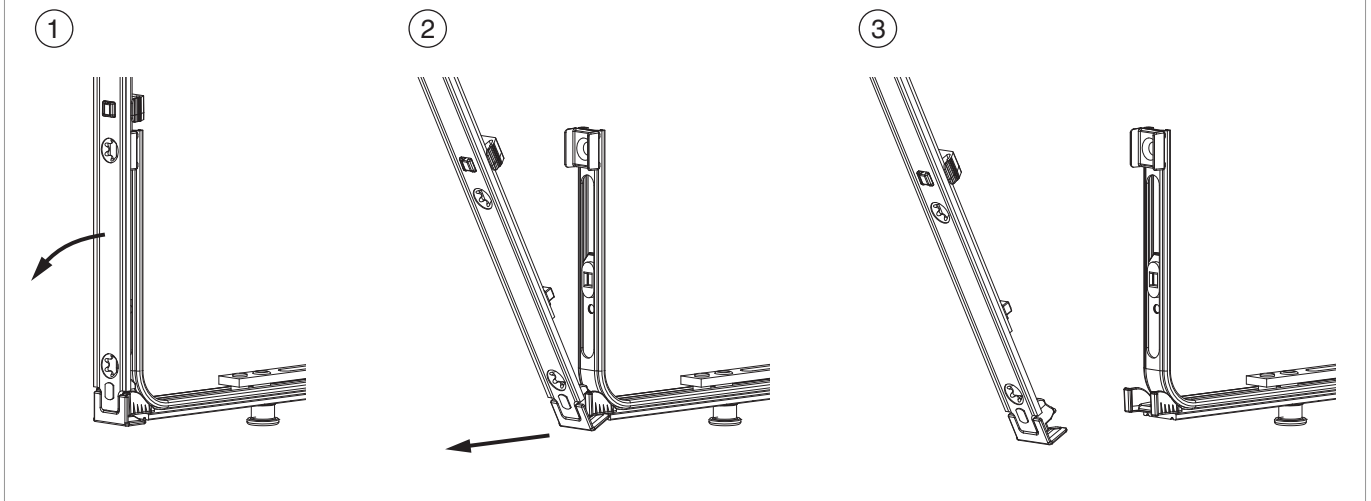
1. Stulp
2. Riegel

Klipsverbindung

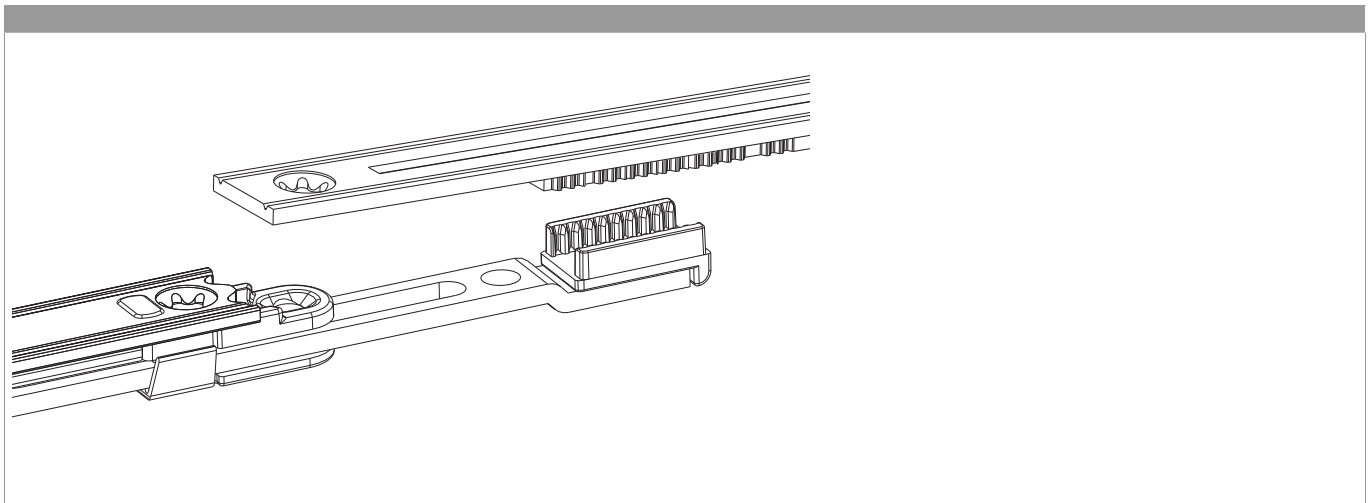
Klipsverbindung einhängen



Klipsverbindung aushängen



Zahnkastenverbindung



Anpressdruckregulierung

i.S Zapfen und Verschlusszapfen

