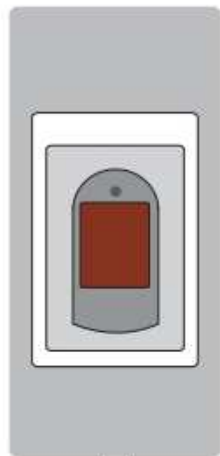




tor cheb Zapojení el. vrátného

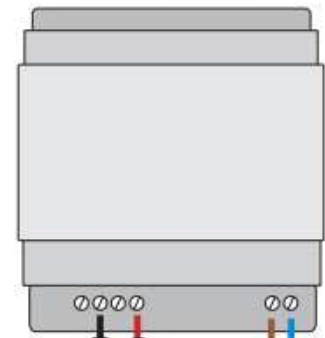


Navkom

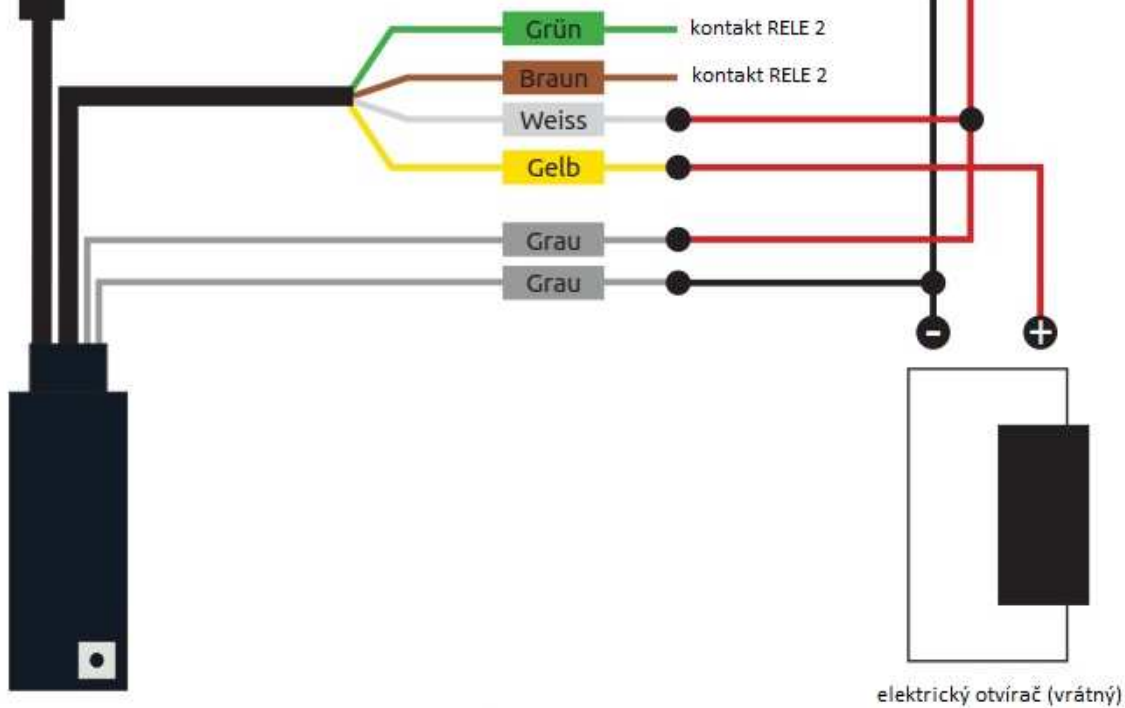


řídící jednotka

napájecí zdroj



LN
220 V



Anschlussleitungen:		
šedé vedení	●	napájení 8 - 30 V AC/DC
šedé vedení	●	napájení 8 - 30 V AC/DC
bílé vedení	○	kontakt RELE 1 (max. 40 V 3 A)
žluté vedení	●	kontakt RELE 1 (max. 40 V 3 A)
hnědé vedení	●	kontakt RELE 2 (max. 40 V 3 A)
zelené vedení	●	kontakt RELE 2 (max. 40V 3 A)