




## Výměna pera na pojezdovém vozíku PSK 200-Z




Prasklé pero




Vysunout tlakem z hlavy nýtu




Nové pero nasunout pod hlavu nýtu



Pero pevně zatáhnout



Nastrčit šroubovák pod zahnutí pera - - - -



- - - a přes hranu těla vozíku přetáhnout